



Yes, you can.®

Invacare Mecc San S.r.l.  
Via dei Pini, 62 - Thiene (VI)  
Tel: 0445 38 00 59 Fax: 0445 38 00 34  
www.invacare.it

COMPATIBILE



### Invacare® Action<sup>3</sup> Junior Evolutiva

Carrozzina pieghevole leggera per bambino con **telaio evolutivo**, regolabile in larghezza e profondità. Disponibile in versione ad autospinta o transit. Braccioli regolabili in altezza, schienale fisso o reclinabile. Ruote posteriori ad estrazione rapida, regolabili in diverse posizioni. Portapedane ad inclinazione fissa o variabile da 0° a 80° con poggipiedi ribaltabili o multiregolabili. Peso carrozzina da: 12,3 kg - Portata max: 80 kg.

Certificazione: ISO, CE, CERAH

**Codici NT (configurazione standard): 12.21.06.036** (autospinta) o **042** (transit) + **12.24.03.121** +/-115 + 12.24.06.160 +/-163 (solo sch. reclinabile) + 12.24.21.106 (no transit) +/-109 (no transit) +/-112



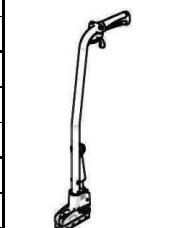
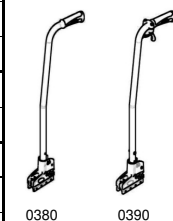
PREVENTIVO  
 ORDINE

TIMBRO DEL CLIENTE








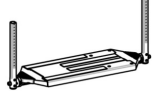



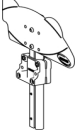


Rif. Assistito: \_\_\_\_\_

Indicate la vostra scelta barrando la casella  Configurazione standard  Optional non a pagamento (NC 9999) : Non compatibile con l'opzione 9999

Invacare® Action <sup>3</sup> Junior® Evolutiva		Prezzo al pubblico (IVA esclusa)
CNC0001	Invacare® Action <sup>3</sup> Junior® Evolutiva	<input type="checkbox"/> <b>995,00</b>
CNCSPEC	SPECIAL	<input type="checkbox"/> <b>P.A.R</b>
<b>TIPO DI PROPULSIONE</b>		
CNC0100	Autospinta (NC : 1005, 1170)	<input type="checkbox"/> <b>◆</b>
CNC0110	Transit (possibile solo seduta a 1,5° ed altezza da terra 460 mm) (NC: 0280, 1060, 1070, 1075, 1080, 1090, 1180, 1190, 1195, 1275, 1375, 1390, 1430, 1440)	<input type="checkbox"/> <b>50,00</b>
<b>SEDUTA</b>		
<b>Larghezza sedile</b>		
CNC0140	205 mm + kit telaio con anteriori aperti Child (NC: 0170, 0171, 0480, 0511, 0513, 0520, 0530, 0561, 0563, 0570, 0580, 0870, 0881, 1375)	<input type="checkbox"/> <b>○</b>
CNC0141	230 mm + kit telaio con anteriori aperti Child (NC: 0170, 0171, 0480, 0511, 0513, 0520, 0530, 0561, 0563, 0570, 0580, 0870, 0881, 1375)	<input type="checkbox"/> <b>○</b>
CNC0142	255 mm + kit telaio con anteriori aperti Child (NC: 0170, 0171, 0480, 0511, 0513, 0520, 0530, 0561, 0563, 0570, 0580, 0870, 0881, 1375)	<input type="checkbox"/> <b>○</b>
CNC0143	280 mm + kit telaio con anteriori aperti Child (NC: 0170, 0171, 0480, 0511, 0513, 0520, 0530, 0561, 0563, 0570, 0580, 0870, 0881, 1375)	<input type="checkbox"/> <b>○</b>
CNC0150	305 mm Young (NC: 0160, 0161, 0162, 0520, 0570)	<input type="checkbox"/> <b>○</b>
CNC0151	330 mm Young (NC: 0160, 0161, 0162, 0530, 0580)	<input type="checkbox"/> <b>◆</b>
CNC0152	355 mm Young (NC: 0160, 0161, 0162, 0530, 0580)	<input type="checkbox"/> <b>○</b>
CNC0153	380 mm Young (NC: 0160, 0161, 0162, 0530, 0580)	<input type="checkbox"/> <b>○</b>
<b>Profondità sedile</b>		
CNC0160	Reg.le da 200 a 250 mm (tramite spostamento della tela) - consegnata a 230 mm (NC: 1060, 1070, 1075)	<input type="checkbox"/> <b>○</b>
CNC0161	Reg.le da 250 a 300 mm (tramite spostamento della tela) - consegnata a 280 mm	<input type="checkbox"/> <b>○</b>
CNC0162	Reg.le da 300 a 350 mm (tramite spostamento della tela) - consegnata a 330 mm	<input type="checkbox"/> <b>○</b>
CNC0170	Reg.le da 275 a 325 mm (tramite spostamento della tela) - consegnata a 300 mm	<input type="checkbox"/> <b>○</b>
CNC0171	Reg.le da 325 a 375 mm (tramite spostamento della tela) - consegnata a 350 mm	<input type="checkbox"/> <b>◆</b>
<b>Altezza sedile</b>		
CNC0260	460 mm	<input type="checkbox"/> <b>○</b>
CNC0270	435 mm	<input type="checkbox"/> <b>◆</b>
CNC0280	410 mm (NC: 1280, 1375, 1430, 1440)	<input type="checkbox"/> <b>○</b>
<b>Rivestimento sedile</b>		
CNC0320	Senza tela sedile	<input type="checkbox"/> <b>○</b>
CNC0335	Tela in Nylon nero con fasce in in Velcro reg.le in larghezza e profondità	<input type="checkbox"/> <b>◆</b>
<b>Cuscino del sedile</b>		
CNC0362	Cuscino seduta MSS (Essential Junior)	<input type="checkbox"/> <b>629,00</b>
<b>SCHIENALE</b>		
CNC0380	Fisso a 7° - H tela: 370 mm con L seduta da 205 a 280 mm, H tela 400 mm con L da 305 a 380 mm	<input type="checkbox"/> <b>◆</b>
CNC0390	Reclinabile a cremagliera (0°-30°) H tela: 370 mm con L seduta da 205 a 280 mm, H tela 400 mm con L da 305 a 380 mm (NC: 1190, 1195)	<input type="checkbox"/> <b>80,00</b>
CNC0395	Reclinabile pneumaticamente (0°- 30°) - H 400 mm senza tubo tensore (NC: 1190, 1195)	<input type="checkbox"/> <b>125,00</b>
CNC0425	Fisso a 7° - H tela 400 mm con "0475", H tela 430 mm con "0480". Manopole reg.li in H 15 (NC: 0855)	<input type="checkbox"/> <b>105,00</b>



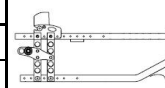
0395

Invacare® Action <sup>3</sup> Junior® Evolutiva			Prezzo al pubblico (IVA esclusa)	
<b>Tela schienale</b>				
CNC0465	Senza tela schienale x montaggio schienali MatrX (schienale da ordinare a parte)	COMPATIBILE <input type="checkbox"/>	<input type="radio"/>	0475 
CNC0475	Regolabile in larghezza ed altezza, rivestina in Nylon	 <input type="checkbox"/>	<input type="radio"/>	0480 
CNC0480	Tensionabile con fodera in Nylon nera	(NC: 0855) <input type="checkbox"/>	<input checked="" type="radio"/>	
<b>PORTA PEDANE E POGGIAPIEDI</b>				
<b>Porta pedana</b>				
CNC0505	Angolo fisso 90° - Lunghezza gambe da 125 a 260 mm	(NC: 0610, 1005) <input type="checkbox"/>	<b>55,00</b>	
CNC0510	Angolo fisso 80° - Lunghezza gambe da 220 a 320 mm (tubo nero)	(NC: 0561, 0562, 0563, 0610) <input type="checkbox"/>	<input checked="" type="radio"/>	0510 
CNC0511	Angolo fisso 80° con abduzione a 30° - Lungh. gambe da 220 a 320 mm (tubo r	(NC: 0561, 0562, 0563, 0610, 0611, 0881) <input type="checkbox"/>	<b>30,00</b>	
CNC0512	Angolo fisso 80° - Lunghezza gambe da 300 a 450 mm	(NC: 0561, 0562, 0563, 0610) <input type="checkbox"/>	<input type="radio"/>	
CNC0513	Angolo fisso 80° con abduzione a 30° - Lungh. gambe da 300 a 450 mm	(NC: 0561, 0562, 0563, 0610, 0611, 0881) <input type="checkbox"/>	<b>30,00</b>	
CNC0520	Elevabile da 0° a 80°, con poggia polpaccio imbottito reg.le - Lung. gambe da 275 a 375 mm - Cod. N.T. 12.24.03.109 (paio)	(NC: 0611, 0880) <input type="checkbox"/>	<b>95,00</b>	
CNC0530	Elevabile da 0° a 80°, con striscia fermapolpaccio reg.le - Lung. gambe da 235 a 295 mm - Cod. N.T. 12.24.03.109 (paio)	(NC: 0611, 0880) <input type="checkbox"/>	<b>65,00</b>	0570 
<b>Porta pedana sx</b>				
CNC0555	Angolo fisso 90° - Lunghezza gambe da 125 a 260 mm	(NC: 0630, 1005) <input type="checkbox"/>	<b>55,00</b>	
CNC0560	Angolo fisso 80° - Lunghezza gambe da 220 a 320 mm (tubo nero)	(NC: 0630) <input type="checkbox"/>	<input checked="" type="radio"/>	
CNC0561	Angolo fisso 80° con abduzione a 30° - Lungh. gambe da 220 a 320 mm (tubo r	(NC: 0611, 0630, 0881) <input type="checkbox"/>	<b>30,00</b>	
CNC0562	Angolo fisso 80° - Lunghezza gambe da 300 a 450 mm	(NC: 0630) <input type="checkbox"/>	<input type="radio"/>	
CNC0563	Angolo fisso 80° con abduzione a 30° - Lungh. gambe da 300 a 450 mm	(NC: 0630, 0881) <input type="checkbox"/>	<b>30,00</b>	
CNC0570	Elevabile da 0° a 80°, con poggia polpaccio imbottito reg.le - Lung. gambe da 275 a 375 mm - Cod. N.T. 12.24.03.109 (paio)	(NC: 0611, 0880, ) <input type="checkbox"/>	<b>95,00</b>	0605 
CNC0580	Elevabile da 0° a 80°, con striscia fermapolpaccio reg.le - Lung. gambe da 235 a 295 mm - Cod. N.T. 12.24.03.109 (paio)	(NC: 0611, 0880) <input type="checkbox"/>	<b>65,00</b>	
<b>Poggiapiede dx, regolabile in altezza</b>				
CNC0605	Ribaltabile, regolabile in altezza, inclinazione e profondità (articolato)	<input type="checkbox"/>	<input checked="" type="radio"/>	
CNC0610	Ribaltabile, regolabile in altezza ed inclinazione	(NC: ) <input type="checkbox"/>	<input type="radio"/>	0611 
CNC0611	Poggiapiedi unico, regolabile in altezza e inclinazione	(NC: 0625, 0630, 0870) <input type="checkbox"/>	<b>160,00</b>	
<b>Poggiapiede sx, regolabile in altezza</b>				
CNC0625	Ribaltabile, regolabile in altezza, inclinazione e profondità (articolato)	<input type="checkbox"/>	<input checked="" type="radio"/>	
CNC0630	Ribaltabile, regolabile in altezza ed inclinazione	<input type="checkbox"/>	<input type="radio"/>	0640 
<b>BRACCIOLI</b>				
<b>Bracciolo dx -estraibile</b>				
CNC0640	Ridotto per tavolo, reg.le in H da 180 a 280 mm - Larghezza 60 mm	(NC: 0750, 0745, 0746, 0755) <input type="checkbox"/>	<input checked="" type="radio"/>	0645 
CNC0645	Junior, ridotto per tavolo, reg.le in H da 150 a 250 mm	(NC: 0740, 0746, 0750, 0755) <input type="checkbox"/>	<b>30,00</b>	
CNC0646	Junior, imbottitura stretta (50 mm), reg.le in H da 150 a 250 mm	(NC: 0740, 0745, 0750, 0755) <input type="checkbox"/>	<b>30,00</b>	
CNC0650	Spondina parafango estraibile, reg.le in H da 150 a 220 mm	(NC: 0740, 0745, 0746, 0755, 1201, 1471, 1472) <input type="checkbox"/>	<input type="radio"/>	0650 
CNC0655	Spondina laterale estraibile, Junior	(NC: 0740, 0745, 0746, 0750, 1471, 1472) <input type="checkbox"/>	<b>30,00</b>	0655 
<b>Bracciolo sx - estraibile</b>				
CNC0740	Ridotto per tavolo, reg.le in H da 180 a 280 mm - Larghezza 60 mm	<input type="checkbox"/>	<input checked="" type="radio"/>	
CNC0745	Junior, ridotto per tavolo, reg.le in H da 150 a 250 mm	<input type="checkbox"/>	<b>30,00</b>	
CNC0746	Junior, imbottitura stretta (50 mm), reg.le in H da 150 a 250 mm	<input type="checkbox"/>	<b>30,00</b>	
CNC0750	Spondina parafango estraibile, reg.le in H da 150 a 220 mm	(NC: 1201, 1471, 1472) <input type="checkbox"/>	<input type="radio"/>	
CNC0755	Spondina laterale estraibile, Junior	(NC: 1471, 1472) <input type="checkbox"/>	<b>30,00</b>	
<b>OPZIONI</b>				
CNC0855	Prolunga schienale (230 mm)	(NC: 0860, 0865) <input type="checkbox"/>	<b>90,00</b>	0860 
CNC0860	Poggiatesta reg.le in altezza, profondità, inclinazione, lateralmente con alette parietali reg.li singolarmente - Cod. N.T. 18.09.18.205	(NC: 0865) <input type="checkbox"/>	<b>170,00</b>	
CNC0865	Poggiatesta reg.le in altezza, profondità, inclinazione, lateralmente con supporti mandibolari reg.li singolarmente - Cod. N.T. 18.09.18.205	<input type="checkbox"/>	<b>200,00</b>	
CNC0880	Cinturino fermapolpaccio regolabile	<input type="checkbox"/>	<b>25,00</b>	0880 
CNC0881	Stabilizzatore telaio anteriore (kit)	<input type="checkbox"/>	<b>100,00</b>	
CNC0875	Cavigliera Bodypoint (paio) taglia S	<input type="checkbox"/>	<b>250,00</b>	
CNC0886	Kit di personalizzazione regolazione poggiapiedi	<input type="checkbox"/>	<b>250,00</b>	
CNC0902	Tubo tensore schienale reg.le in larghezza	<input type="checkbox"/>	<b>45,00</b>	
CNC0910	Senza blocco del bracciolo	<input type="checkbox"/>	<input type="radio"/>	

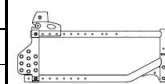
Invacare® Action <sup>3</sup> Junior® Evolutiva			Prezzo al pubblico (IVA esclusa)
<b>COLORI DEL TELAIO</b>			
CNC0952	Bianco perla	<input type="checkbox"/>	◆
CNC0953	Nero opaco	<input type="checkbox"/>	○
CNC0954	Rosso opaco	<input type="checkbox"/>	○
CNC0955	Giallo intenso	<input type="checkbox"/>	○
CNC0956	Azzurro ghiaccio	<input type="checkbox"/>	○
CNC0957	Rosa bubble gum	<input type="checkbox"/>	○
CNC0959	Blue Navy	<input type="checkbox"/>	○
CNC0991	Colore speciale	quotazione su richiesta <input type="checkbox"/>	○
<b>RUOTE ANTERIORI</b>			
CNC0999	125 x 30 mm (5" x 1") piene NERE	<input type="checkbox"/>	◆
CNC1001	125 x 25 mm (5" x 1") piene e luminescenti	<input type="checkbox"/>	<b>35,00</b>
CNC1007	125 x 40 mm (5" x 1" 3/4") piene NERE	<input type="checkbox"/>	○
<b>RUOTE POSTERIORI</b>			
CNC1010	12" / 305 mm	<input type="checkbox"/>	○
CNC1020	20" / 515 mm	<input type="checkbox"/>	○
CNC1030	22" / 560 mm	<input type="checkbox"/>	◆
<b>TIPO DI RUOTE POSTERIORI</b>			
CNC1040	Ruote Standard	<input type="checkbox"/>	◆
CNC1045	Ruote rinforzate	<input type="checkbox"/>	<b>50,00</b>
CNC1050	Ruote con freni a tamburo (solo con versione ad autospinta € 200)	<input type="checkbox"/>	○
CNC1055	Ruote con raggi in plastica	<input type="checkbox"/>	○
<b>PNEUMATICI DELLE RUOTE POSTERIORI</b>			
CNC1120	Copertone pieno nero (1" 3/8)	<input type="checkbox"/>	○
CNC1130	Copertone pneumatico nero (1" 3/8)	<input type="checkbox"/>	◆
<b>Corrimano</b>			
CNC1140	Corrimano in alluminio anodizzato	<input type="checkbox"/>	◆
CNC1141	Corrimano in alluminio, rivestito in plastica antiscivolo	<input type="checkbox"/>	<b>50,00</b>
<b>Assi ruote posteriori</b>			
CNC1170	Asse fisso (NC: 1201)	<input type="checkbox"/>	○
CNC1180	Asse ad estrazione rapida	<input type="checkbox"/>	◆
<b>Posizione ruote posteriori</b>			
CNC1190	Posizione standard - Boccola ruote post.ri 25 mm davanti al tubo schienale	<input type="checkbox"/>	◆
CNC1195	Posizione media - Boccola ruota post.ri allineata al tubo schienale	<input type="checkbox"/>	○
CNC1200	Posizione passiva - Boccola ruote post.ri 25 mm dietro al tubo schienale	<input type="checkbox"/>	○
CNC1201	Posizione bi-amputato - Boccola ruota post.ri fissata 60 mm dietro il tubo schier (NC: 1275, 1280, 1375)	<input type="checkbox"/>	<b>50,00</b>
<b>OPTIONAL RUOTE</b>			
CNC1253	Copriraggi "Trasparenti" (paio)	<input type="checkbox"/>	<b>130,00</b>
CNC1254	Space Friends - piccoli amici dallo spazio!	<input type="checkbox"/>	<b>130,00</b>
CNC1255	Copriraggi Winter Wonderland - fiocchi di neve!	<input type="checkbox"/>	<b>130,00</b>
CNC1256	Copriraggi Colour Me In - divertiti a colorarli!	<input type="checkbox"/>	<b>130,00</b>
<b>FRENI</b>			
CNC1270	Freni a spinta con impugnatura snodabile	<input type="checkbox"/>	◆
CNC1275	Freni a trazione con impugnatura snodabile	<input type="checkbox"/>	○
CNC1280	Freni a tamburo per assistente (inclusi freni a spinta) (NC: 1426, 0390, 0395)	<input type="checkbox"/>	<b>200,00</b>
<b>OPTIONAL DI SICUREZZA</b>			
CNC1345	Kit di aggancio carrozzina x trasporto + cintura a scatto (NC: 1360)	<input type="checkbox"/>	<b>60,00</b>
CNC1360	Cintura posturale con chiusura a scatto	<input type="checkbox"/>	<b>40,00</b>
CNC1361	Cintura pediatrica	<input type="checkbox"/>	<b>50,00</b>
CNC1370	Ruotine anti-ribaltamento <b>con autoribaltamento incluso</b> (al paio) (NC: 1430, 1440)	<input type="checkbox"/>	<b>70,00</b>
CNC1375	Antibarriera con ruote da 100 mm (4") - NON compatibile con larghezza seduta da 20,5 a 280 mm	<input type="checkbox"/>	◆
CNC1390	Prolunga leva freno dx e sx	<input type="checkbox"/>	<b>15,00</b>



1000

1060  
1070  
1075  
1090

1201 Autospinta



1201 Transit




1255



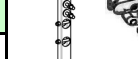
1256



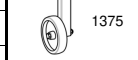
1370





1270



1375



<i>Invacare® Action<sup>3</sup> Junior® Evolutiva</i>		Prezzo al pubblico (IVA esclusa)	
<b>OPTIONAL PER ACCOMPAGNATORE</b>			1425
CNC1426	Maniglie di spinta multiregolabili (articolate)	<input type="checkbox"/> <b>140,00</b>	 1430/1440
CNC1430	Aiuto-ribaltamento a dx	<input type="checkbox"/> <b>30,00</b>	
CNC1440	Aiuto-ribaltamento a sx	<input type="checkbox"/> <b>30,00</b>	
<b>ACCESSORI</b>			
CNC1471	Vassoio trasparente ribaltabile a dx bordato	<input type="checkbox"/> <b>165,00</b>	 1471
CNC1472	Vassoio trasparente ribaltabile a sx bordato	<input type="checkbox"/> <b>165,00</b>	